



# Hildes rondje

## Speurtocht van 3 km



**VRAAG 6**  
WELK HUISNUMMER HEEFT KIJK UIT?




**VRAAG 7**

WAT STAAT ER OP HET BORD BIJ DE INGANG? "EERBIED VOOR ALLES..."



DIEREN KIJKEN IN 'T DIERENDUINTJE



NAAR 'T DIERENDUINTJE  
14 MIN. LOPEN (±900 M)

**VRAAG 5**

HOE DIK ZIJN DE MUREN EN HET DAK VAN DE BUNKER?



**VRAAG 2**

HOEVEEL TREDEN HEEFT DE TRAP NAAR DE TOREN?



**VRAAG 1**

WAT IS ER BEWAARD GEBLEVEN VAN HILDE?



**VRAAG 4**

HOE VER IS HET VANAF DE UITKIJKTOREN NAAR UITGEEST?



**VRAAG 3**

IN WELK JAAR WAS DE SLAG BIJ CASTRICUM?



### Duinkaart

In de duinen van Castricum heb je vanaf 18 jaar een duinkaart nodig. Deze zijn te koop in Huis van Hilde en bij o.a. de automaat op het Westerveinplein en aan de Geversweg.

## Museum Huis van Hilde

Ben je benieuwd naar wat er vroeger in deze omgeving allemaal is gebeurd? Combineer dan deze leuke wandeling met een bezoek aan het museum. Er staan wel 1000 archeologische vondsten tentoongesteld en 17 mensfiguren vertellen over de geschiedenis van Noord-Holland en haar bewoners. Er is in het museum ook veel te doen en te ontdekken, zoals het Archeolab en de interactieve zandbak.

Wist je dat museum Huis van Hilde is vernoemd naar het skelet van een jonge vrouw die in 1995 in Castricum is gevonden? Ze hebben haar Hilde genoemd.

## Speurtocht Hildes rondje

Hildes rondje is een unieke speurtocht door de omgeving van Huis van Hilde. Tijdens deze wandeling kom je onderweg leuke en spannende dingen tegen.

Bezoek het museum, beklim de trap, bekijk het dorp en de duinen van grote hoogte, leer over de slag van Castricum, ontdek de kunstbunker, pauzeer bij Hof van Kijk Uit en geniet van de leuke dieren bij 't Dierenduintje. We stellen onderweg een paar vragen. Kun jij de antwoorden vinden? Vul de letter van jouw antwoord rechtsboven in, en maak het woord af. De speurtocht start en eindigt bij museum Huis van Hilde. De eerste vraag gaat over Hilde.

VRAAG 1

WAT IS ER BEWAARD GEBLEVEN VAN HILDE?

- A HAAR SCHOENEN (K)
- B HAAR KETTING (H)
- C HAAR JURK (B)



## Tuin van Kapitein Rommel

Schuin tegenover het station is de Tuin van Kapitein Rommel te vinden. Dit is niet zomaar een tuin, maar een ontmoetingsplek en een oase van rust. Je kunt rondwandelen of genieten zittend op een bankje van alles wat er groeit en bloeit. Tijdens de vakanties worden er allerlei leuke activiteiten georganiseerd. Zoals de Sprookjestuin, dan is de tuin een betoverende plek vol met sprookjesachtige kunstwerken. Ook het beestjespad is er jaarlijks te beleven en erg leerzaam en leuk voor de hele familie.

ONTDEK MEER LEUKE ACTIVITEITEN OP VOORLIEFHEBBERS.NL



## Trap naar uitkijktoren

Als je vanaf Huis van Hilde het weggetje Onderlangs volgt, zie je recht voor je een steile trap. Ga door het hekje, beklim de trap en tel de treden. Je klim wordt beloond met een prachtig uitzicht.

Beneden zie je voetbalvelden en het lager gelegen poldergebied, terwijl je boven de hoge duinen ziet. Wist je dat dit een nat gebied is en dat er al van oudsher duinrellen worden gegraven om ervoor te zorgen dat je geen natte voeten krijgt?

VRAAG 2

HOEVEEL TREDEN HEEFT DE TRAP NAAR DE TOREN?

- A 50 (O)
- B 149 (E)
- C 209 (A)



## Slag bij Castricum

Heb je alle traptreden geteld? Dan sta je nu op het uitkijkpunt van de Papenberg. Het bord onder de uitkijktoren geeft meer informatie over het verleden van deze bijzondere plek. Het klimduin was het middelpunt tijdens de slag bij Castricum. Omdat de duinen vroeger nog niet zo begroeid waren had je vanaf de Papenberg goed zicht op de vijand.


De slag bij Castricum werd gewonnen door de Fransen en zorgde voor een keerpunt in de oorlog. Er werd een conventie in Alkmaar getekend door de strijdende partijen. Daarom moesten de Britten en Russen zich terugtrekken uit de Bataafse Republiek (Nederland).



VRAAG 3

IN WELK JAAR WAS DE SLAG BIJ CASTRICUM?

- A 1799 (O)
- B 1699 (Q)
- C 1599 (U)



## Uitkijktoren

Bovenaan de trap zie je hem al staan: de uitkijktoren. Vanaf deze 7 meter hoge toren kun je nog veel meer zien. De inspiratie voor de golvende vorm van de uitkijktoren komt van de duinen, het water en de wind.

De uitkijktoren heeft twee kijkrichtingen: vanaf de ene kant heb je uitzicht op Castricum en vanaf de andere kant zie je de duinen en zee. Kijk maar eens naar de windrozen, wat zie jij allemaal in de verte?

VRAAG 4

HOE VER IS HET VANAF DE UITKIJKTOREN NAAR UITGEEST?

- A 7 KM (B)
- B 6,3 KM (T)
- C 4,2 KM (A)



## Kunstbunker

Heb je de trap getrotseerd en het uitzicht bewonderd vanaf de uitkijktoren? Loop dan een stuk door tot je bij een kruising bent en ga dan naar rechts. Verderop zie je aan je linkerhand een mysterieuze bunker.

Deze bombestendige bunker werd vlak voor de Tweede Wereldoorlog gemaakt in opdracht van het Stedelijk Museum Amsterdam. Allerlei meesterwerken van onder andere Vincent van Gogh en Rembrandt van Rijn werden hier tijdens de oorlog veilig opgeslagen. Zelfs de beroemde Nachtwacht lag hier.

VRAAG 5

HOE DIK ZIJN DE MUREN EN HET DAK VAN DE BUNKER?

- A 50 CM (X)
- B 1,5 METER (O)
- C 1 METER (N)



## Hof van Kijk-Uit

Als je een stukje verder loopt kom je het kleine huisje 'Kijk-Uit' tegen. Voordat het duingebied eigendom werd van de provincie Noord-Holland was dit gebied van de familie Gevers. Het huisje 'Kijk-Uit' was de woning van de jachtopziener. Omdat dit huisje toch wel erg klein was voor het ontvangen van alle jagers, liet Hugo Gevers een houten jachthuis bouwen. Hier vind je nu het Hof van Kijk-Uit: een fijne plek voor een pauze.


Terwijl volwassenen genieten van een kopje koffie met een huisgemaakt taartje, kan jij je uitleven op één van de vele fietsjes, driewielers en skelters.



VRAAG 6

WELK HUISNUMMER HEEFT KIJK-UIT?

- A 9 (Y)
- B 39 (Z)
- C 3 (C)



## Dierenduintje

Als je langs de Atlantikwall loopt, ga je aan het eind rechts. Bij het gebouw van de werkgroep Oud Castricum ga je naar links. Na ongeveer honderd meter zie je kinderboerderij 't Dierenduintje: een plek waar liefhebbers en vrijwilligers zich inzetten voor het behoud van natuur en het verzorgen van dieren. Hier vind je zowel jonge als oude dieren. Kom jij naar de varkens, konijnen en ganzen kijken? Misschien kun je zelfs wel een geitje aaien.

Er worden hier ook verse eieren verkocht en honing van de imker. En kijk ook eens bij de plantenkas.

## Vul hier jouw antwoorden in

Achter elk antwoord op de vraag staat tussen haakjes een letter. Vul de letter van jouw antwoord hieronder in, bij het nummer van de vraag. Dus bij het cijfer 1 vul je de letter in van jouw antwoord op vraag 1, bij het cijfer 2 vul je de letter in van jouw antwoord op vraag 2 enzovoorts. Als je alle letters juist hebt, vormen ze een woord:

4 R 6 1 E 5 L 3 G 7 2

Controleer of je de juiste letters hebt ingevuld. Scan de QR-code of ga naar [voorliefhebbers.nl/hildes-rondje](http://voorliefhebbers.nl/hildes-rondje)



## Bezoekerscentrum De Hoep

Bezoekerscentrum De Hoep ligt op ongeveer een half uur lopen of tien minuten fietsen van Huis van Hilde. Je komt hier alles te weten over het zuiveren van water en de Noord-Hollandse duinen. In de Hoeptuin ontdek je hoe het duinlandschap is ontstaan. Er is een doolhof van takken en twijgen. En een poel voorzien van stapstenen. Nog niet uitgespeeld? Ga dan naar het nabijgelegen speelbos, waar je hutten kan bouwen.

ONTDEK MEER LEUKE DOE-DINGEN OP VOORLIEFHEBBERS.NL



Voor liefhebbers van jong tot oud, is er in Castricum, Bakkum, Limmen, Akersloot en De Woude van alles te beleven. Kijk op de website voor alle informatie.

[voorliefhebbers.nl](http://voorliefhebbers.nl)

Deze speurtocht is een uitgave van de gemeente Castricum. Onder voorbehoud van wijzigingen, onjuistheden en drukfouten. Ontwerp Reclame aan de Kust, April 2023 ©

VRAAG 7

WAT STAAT ER OP HET BORD BIJ DE INGANG? "EERBIED VOOR ALLES..."

- A WAT LEEFT GROEIT EN BLOEIT (I)
- B WAT ZWEMT VLIEGT EN LOOPT (R)
- C WAT RENT KLIMT EN KRUIPT (F)

